

The background of the entire page is a light-colored, marbled paper with intricate, swirling patterns in shades of grey, beige, and white. The texture is organic and fluid, resembling natural stone or aged parchment.

krav & tolerancer

borderstone

information før, under og efter

RISK FREE

Når vi står for opmålingen, tager vi ansvaret for målene og at pladerne passer ved monteringen. Opmålingen er digitalt opmålt. Generelle forarbejdninger (synlige skæringer) skal medregnes i det generelle tilbud såsom rørkasser, vinkelhak, gennemløbsrør og synlige skrånit. Vi leverer, monterer på skab, klodser op, fuger samlinger og bagkant op mod glat, hvid væg. Efter opmålingen rettes eventuelle ændringer i ordrebekræftelsen.

Dagen efter montering

I skal blot sørge for **VVS dagen efter**, da vasken som regel monteres på stedet. Det samme gælder for elektriker med henblik på montering af kogeplade og fugning af denne.

Information til kunderne

Gør jeres kunder opmærksom på, at der ved opmåling kan komme kran og ekstra mandskab på. Dette kan nogle gange først vurderes ved opmålingen. Send gerne selv informationerne allerede ved tilbudsgivningen, således vi kender adgangsforholdene allerede dér. Vær dog opmærksom på ovenstående og giv jeres kunder besked herom.

Fuge

Samlinger og bagkant - der fuges dog kun op ad hvid og glat væg, da vi fuger med hvid silikone. Ønskes en anden løsning, skal fugning fravælges og professionel fugemand bookes.

Hvad indeholder RISK FREE ikke:

Montering af kogeplade

Udskæringer i korpus for montering af vask, kogeplade og lignende.

Montering af armaturer, sæbedispenser og lignende

Montering af Quooker

Montering af afløb

Afdækning

Kunden skal sørge for afdækning af sarte gulve, dørkarme, dørtrin, fronter o.l. for at undgå beskadigelse. borderstone er ikke ansvarlig for beskadigelse af ting, hvor dette kunne være afværget ved afdækning af kunden. Montører må ikke tage deres sikkerhedssko af.

Kran og ekstra mandskab

Husk at gøre kunden opmærksom på eventuelt servicetillæg, kran, ekstra mandskab, mm. borderstone vurderer dette ved opmåling eller tilbudsgivning, såfremt det kan lade sig gøre ud fra tegning eller beskrivelse. Leveres færdige mål til os, så er det vigtigt, at I selv kontrollerer dette for at undgå ekstra omkostninger.

Kran

Der tages forbehold for, at pladerne kan komme op eller ned uden hjælp fra kran, ansøgning om afspærring på offentligt vej samt brugen af ekstra mandskab. Det er slutkondens pligt at oplyse om der er klausuler i ejendoms/beboerforeningens vedtægter for brug af kran og kørsel med monteringsbiler eller andre nødvendige oplysninger, for at kunne montere pladerne.

Såfremt at ønsket levering af materiale overstiger 80 kg (ca. 2,5 meter bordplade i 60 cm dybde i 20 mm granit) foretages levering med brug af ekstra mandskab.

Adgangsveje skal være farbare for vores montørvogn.

Klar til opmåling

Skabe, inkl. fraside, skal være færdigmonterede og kontrollerede og lige, konstruktionen skal være stabil, så nedbøjning af bordpladerne ikke kan forekomme. Der skal være skåret ud for vask og kogeplade.

Vask samt kogeplade skal forinden opmåling være bestemt af kunde samt ønsket montering af disse – nedfældet, planlimet eller underlimet. Der skal være skåret ud for vask og kogeplade og evt. forstærkning monteret (metalskurt).

Der må selvfølgelig ikke ske ændringer på f.eks. konstruktion eller vægge efter opmålingen.

Ved backsplash

Såfremt det ikke er muligt at montere på grund af højskabe eller overskabe, skal disse være afmonterede inden monteringen af bordplader.

Ikke klar

Såfremt indledende montering af køkken ikke er færdiggjort og der ikke kan opmåles, vil der blive opkrævet for forgæves kørsel.

Efter opmåling

Efter opmåling fremsendes tegning til godkendelse, i forbindelse med RISK FREE er det kundens ansvar, at tjekke om hvorvidt, at vask samt kogeplade stemmer overens med tilbud samt om forkant af bordplade kant er korrekt. Endvidere om forkant er valgt på de steder der ønskes profilering. Yderligere om der er taget højde for taphuller til armatur, sæbedispenser og lignende. Samt at ønsket materiale er korrekt i forhold til tilbud.

Levering fra ordre eller opmåling

Fra opmålingen eller modtaget mål går der ca. 10-15 arbejdsdage til montering, afhængigt af pladernes størrelse.

Alle oplysninger fra kunden/køkkenbutikken skal være hos borderstone for overholdelse af leveringstid. Sagen vil ikke gå til produktion, hvis der mangler oplysninger. På de håndlavede naturstensvaske kan leveringstiden være 5 arbejdsdage længere.

Er der tvivl, så spørg endelig for at være sikker på, at det produkt, der ønskes, er lige nøjagtig det, du modtager.

Klar til montering

Det er endvidere kundens fulde ansvar, at borderstone montører kan påbegynde deres arbejde den aftalte dag. I modsat fald er borderstone berettiget til at pålægge kunden ekstra omkostninger pr. mand, der venter – opstået som følge heraf, grundet eksempelvis spildtid, transportomkostninger mm.

Samlinger

Epoxy

Pladen klodses op, renses og limes med epoxy. Herefter tørretid. Pladerne slibes når disse er tørret for jævn og flot overgang. Til slut imprægneres pladerne. Dette sker som oftest over 2 dage og er vigtigt at fortælle kunden. Pladen må ikke bruges i mellemtiden.

OBS Husk at der skal være fast underlag og gulvet skal være stabilt ikke bevægeligt ellers kan epoxy samlingen gå op.

Epoxy-light

Pladen klodses op, renses og limes med epoxy. Herefter tørretid og evt. gentagelse.

Standard

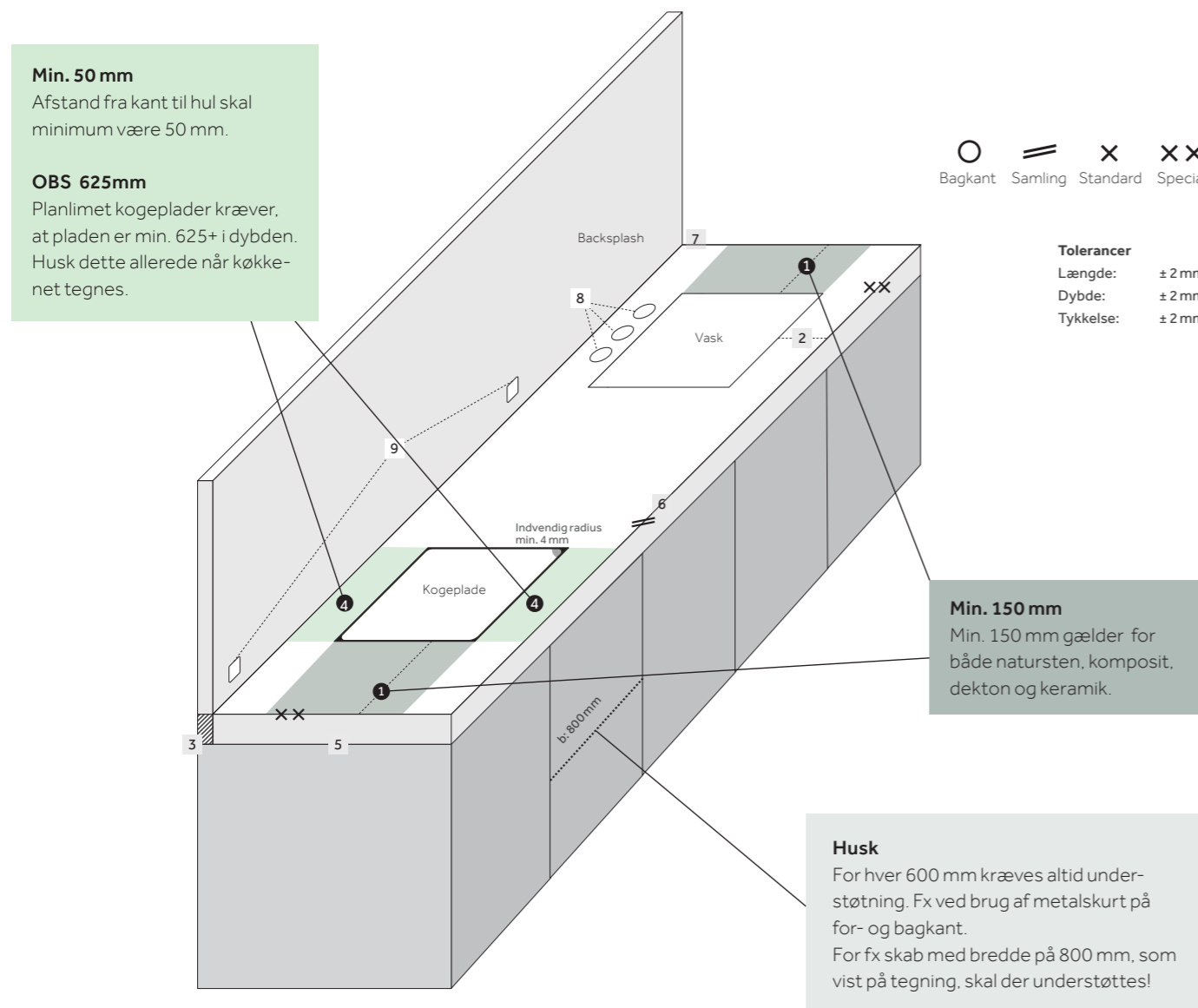
Fuges med silikone.

Ansvar

Såfremt kunden ikke ønsker opmåling eller RISK FREE ligger ansvaret hos kunden for det leverede produkts mål eller/og udskæringer.

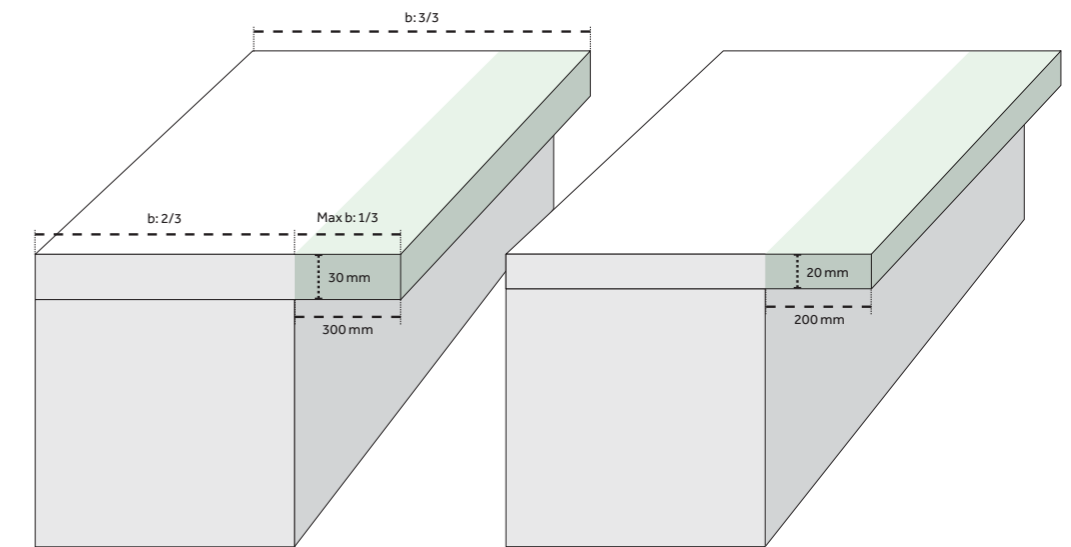


Vores produktionshal i Kvistgård er fyldt med råplader.



- 1 Min. 150 mm** Gældende for både natursten, komposit, dektion og keramik.
- 2** Standard alt efter monteringsform planlimet 60 mm underlimet 80 mm for standard vasken. Vælges der porcelænsvaske afhænger det af flangekanten, som oftes kræver en forkant på 100 mm.
- 3 Liste til backsplash** Med gennemgående årer skal I være opmærksomme på bordpladens dybde samt råpladens størrelse. Der skal være plads til liste under backsplash (typisk på 20 mm). Ryk derfor køkkenet tilsvarende frem.
- 4 Min. 50 mm** Afstand fra kant til hul skal minimum være 50 mm. Obs: 625mm: Planlimet kogeplader kræver at pladen er minimum 625+ i dybden. Husk dette allerede når køkkenet tegnes.

- 5 Sarg** Ved sarg kan fas variere, da det er håndarbejde. Samme limfarve i hele pladens længde mellem sarg og plade. Sargkant op til 80 mm – herefter tillæg. Ved sarg eller specialforkant husk at beregne opstøp eller drejning.
- 6 Samling** Skal der samling til, så tag stilling til hvor denne kan ligge – om det skal være standard eller epoxy-samling samt om samlingen skal/kan ligge som specialsamling ved vask eller kogeplade.
- 7 Bordplade til væg** Luft fra væg til bordplade kan variere over hele pladens længde alt efter væggenes beskaffenhed – max. 6 mm.
- 8** Vælg placering af sæbedispenser og løft-op strainer. Blandingsbatteri sættes altid midt for vask med mindre andet er oplyst.
- 9** Ved f.eks. stikkontakter i backsplash, skal der som minimum være 50 mm til kant som standard.



Udhæng

Under alle omstændigheder må udhænget **aldrig overstige** 1/3 af længde/bredde uden korrekt understøtning.

20 mm

200 mm max

200-500 mm

30 mm

30 mm max

300-600 mm

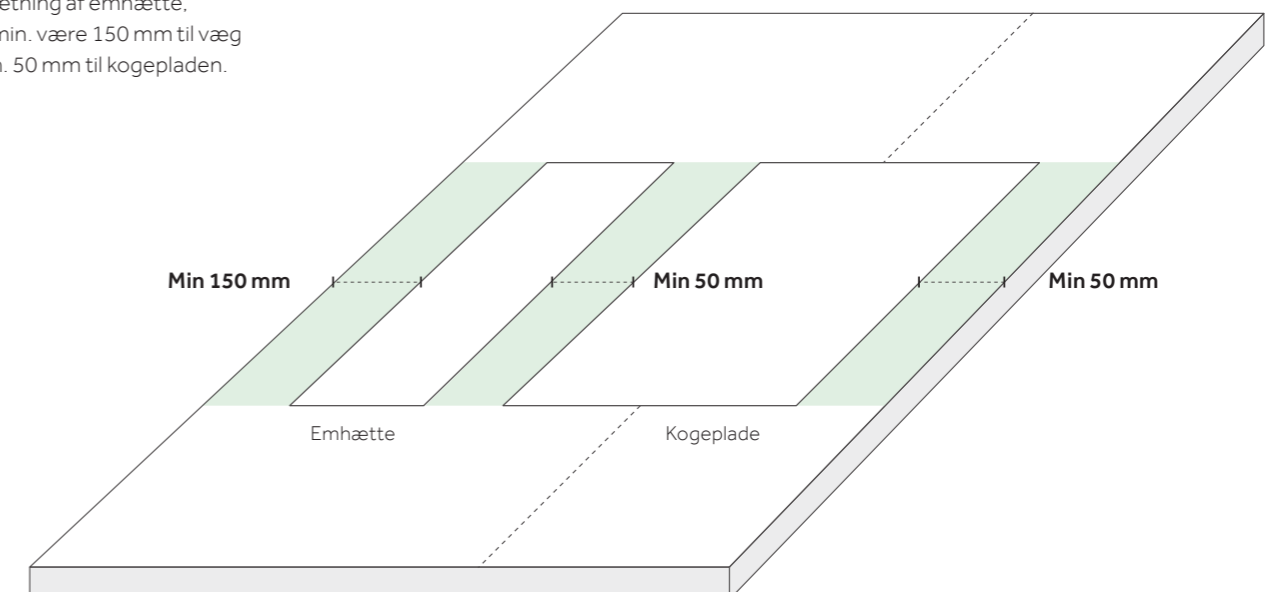
Vigtigt

Ingen yderligere support kræves.

Skal understøttes. Støttebeslag, vinkelbeslag, metalskurt, ben eller/og gavle. Skal understøttes med 600 mm intervaller.

Emhætte

Ved opsætning af emhætte, skal der min. være 150 mm til væg samt min. 50 mm til kogepladen.



når naturen inviteres indenfor

Naturen skal både ses og mærkes. Der findes få ting, der kan konkurrere med den skønhed og elegance, natursten kan bringe til dit køkken eller badeværelse, når vores håndværkere omdanner naturens egne materialer til elegante løsninger specifikt designet til dine rum.

Du kan trygt vælge bordplader i marmor

Det er ingen hemmelighed at marmor kræver mere vedligeholdelse og opmærksomhed end eksempelvis granit og quartzite, og vil med tiden få noget patina. Som udgangspunkt er marmor og andre natursten stærke materialer, så brug din sunde fornuft. Husk at bruge bordskånere og skærebræt, og vælg den rigtige imprægnering, så kan du have glæde af dine smukke naturstensbordplader i mange år.

Naturen har magten

Bordplader af natursten er et naturmateriale og indeholder dermed variationer i mønstre, årer og flammer ligesom der i pladerne kan forekomme større eller mindre områder med farveforskelle. Der er ikke to bordplader af natursten der er ens, og hver bordplades unikke udtryk er da også en af de største charmer ved naturstensbordplader.

Byd naturen indenfor

Sandhuller, krakeleringer & "glasårer" er naturligt forekommende i natursten – nogle mere end andre. "Glasårer" svækker ikke stenen og skal derfor ikke forveksles med en revne, der er opstået her og nu. Små huller, luftlommer og overfladehuller er altid at finde i natursten og de er helt naturlige. Naturligt forekommende ujævnheder i natursten, falder derfor ikke indenfor Købelovens reklamationsområde.

I mange stentyper kan der forekomme små fordybninger og huller i overfladen. Disse kan ikke altid udspartles, og visse stentyper er dannet således, at den polerede overflade fremstår med mindre felter eller årer, der ikke kan poleres. Det betyder, at slibning eller polering kan variere henover bordpladens overflade.

I forbindelse med forarbejdninger af natursten kan der generelt være behov for små reparationer og spartlinger af diverse naturfænomener. Køber må acceptere sådanne reparationer – når de selvfølgelig er udført håndværksmæssigt korrekt. Der kan ikke gives garantier mod sådanne naturligt forekommende ujævnheder. Når man vælger en natursten, er det vigtigt at være opmærksom på, at disse naturligt forekommende ujævnheder er en del af charmen ved de smukke natursten og er med til at give hver enkelt plade sit helt eget udtryk.

Vælger man stentype ud fra brochurer eller små prøver, er det vigtigt at være opmærksom på, at der kan være stor forskel på prøve og råplade. Man er velkommen til at komme og vælge råplader inden produktionens start.

Vi gør alt for at imødekomme ønskeduskæring i valgte råplader. Det kan dog ikke altid lade sig gøre, grundet eksempelvis uforudsete revner i sten eller utilsigtede hændelser. Vi arbejder hårdt for at leve op til denne service, men da det er en service, kan dette ikke refunderes i tilfælde af, at der sker noget uforudset.



top 5 tolerancer

Hos borderstone overholder vi nedenstående tolerancer: både ved opmåling, produktion og montering af din bordplade.

Nedenstående tolerancer gælder kun plane overflader. Kløvede materialer og ujævne overflader er ikke omfattet:

Bordplader (længde, bredde, tykkelse)	+/- 2 mm
Overhæng ved låger, gavl, friside, skuffe	+/- 2 mm
Placering af vask, kogeplade, udskæringer	+/- 2 mm
Fuge fra bordplade til væg	max 6 mm
Planhed i samling	0-1 mm

borderstone følger Stenhuggerlaugets tolerancer

For mere udførlig liste over krav og tolerancer henviser vi til Stenhuggerlaugets tolerancer.

naturen har magten

Hvad må man acceptere?

Små huller

Glasåre

Små revner i overfladen

Farvevariationer

Hvad må man forvente?

Småreparationer

Naturen

Hvad skal man tage højde for?

Forkant 50 mm

Bagkant 50 mm

Forstærkning

Vask og kogeplade

The background of the entire page is a grayscale marbled pattern, resembling natural stone or marble. The veins are irregular and flow in various directions, creating a complex, organic texture. The colors range from light gray to dark charcoal, with some areas appearing almost white.

borderstone

borderstone A/S
Oldenvej 4, 3490 Kvistgård

www.borderstone.dk